



**MINISTERO dell'ISTRUZIONE**

**I. C. VIA ORMEA**

Via Ormea, 6 ☎ 0661568456 📠 0661569749  
00166 ROMA – XXVI° Distretto – XIII° Municipio  
C.M. RMIC8G200T – C.F. 97715090581

[www.icviaormea.edu.it](http://www.icviaormea.edu.it) ✉ [rmic8g200t@istruzione.it](mailto:rmic8g200t@istruzione.it) ✉ [rmic8g200t@pec.istruzione.it](mailto:rmic8g200t@pec.istruzione.it)

**COMUNICAZIONE DOCENTI N. 151**  
**COMUNICAZIONE ATA N. 118**  
**COMUNICAZIONE ALUNNI N. 101**

*Ai docenti*  
*Al personale Ata*  
*Alle famiglie degli alunni*

**Oggetto: Esito sondaggi Genitori e Docenti sulla Didattica a Distanza**

Si comunica, in allegati, l'esito dei sondaggi rivolti a genitori e docenti sulla didattica a distanza. I sondaggi sono stati predisposti e tabulati dall'Animatore Digitale, *prof.ssa Fabiana Domizi*.

Grazie a tutti per la collaborazione.

Roma 8 aprile 2020

IL DIRIGENTE SCOLASTICO

Giuseppe Russo

(firma autografa sostituita a mezzo stampa, ex art. 3, co. 2, D.lgs. 39/93)

Di seguito vengono riportati in forma grafica i risultati del sondaggio rivolto ai genitori dei nostri alunni e relativo alla Didattica a Distanza proposta dal nostro Istituto.

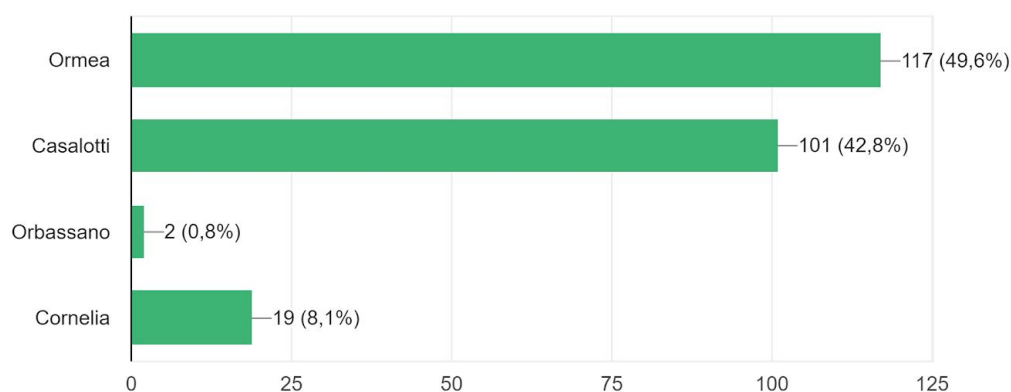
Da questo sondaggio sono emersi alcuni dati molto rassicuranti, sebbene abbiano risposto soprattutto i genitori della scuola secondaria di primo grado (circa il 27% del totale degli alunni frequentanti la scuola secondaria, contro lo 0,03% degli alunni frequentanti la primaria e l'Infanzia):

- ★ abbiamo ricevuto 236/237 risposte;
- ★ tra i vari strumenti (registro elettronico, piattaforme integrate ed esterne, email) messi a disposizione quelli più funzionali sono risultati il registro elettronico e la piattaforma Collabora, quelli meno funzionali sono state giudicate le piattaforme esterne;
- ★ le video lezioni registrate e le video lezioni in diretta sono state considerate efficaci rispettivamente dal 29,5% e dal 32,1% degli intervistati;
- ★ le attività più apprezzate dagli alunni sono state proprio le video lezioni in diretta (58,6%) e le attività compiti (40,9%);
- ★ il 68,4% degli intervistati dichiara che il proprio figlio partecipa costantemente alle attività proposte;
- ★ il 51,9% dedica da tre a cinque ore alle attività di DaD;
- ★ il 38,4% degli alunni è autonomo nello svolgimento delle attività di DaD;
- ★ il 50,6% delle famiglie è in grado di supportare gli alunni nelle attività di DaD.

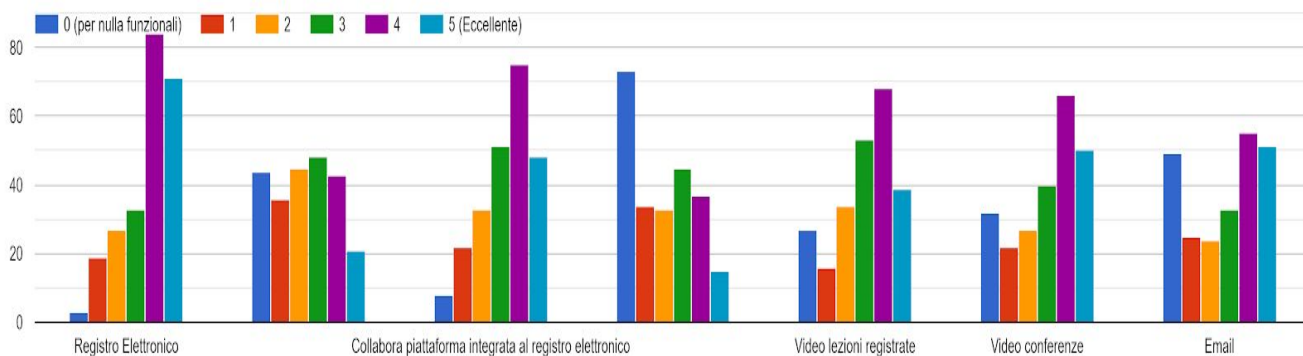
Tra i suggerimenti e i commenti dei genitori emerge l'esigenza di usare un'unica piattaforma o strumento informatico per non frammentare troppo l'assegnazione delle consegne, anche se ci teniamo a sottolineare che l'uso di più strumenti ha permesso di raggiungere un numero maggiore di alunni, visto che non tutti godono delle stesse strumentazioni informatiche, in questo modo si è tutelato il diritto all'istruzione per tutti gli studenti, anche per quelli con minor mezzi tecnologici.

Indicate il plesso frequentato da vostro/a figlio/a

236 risposte

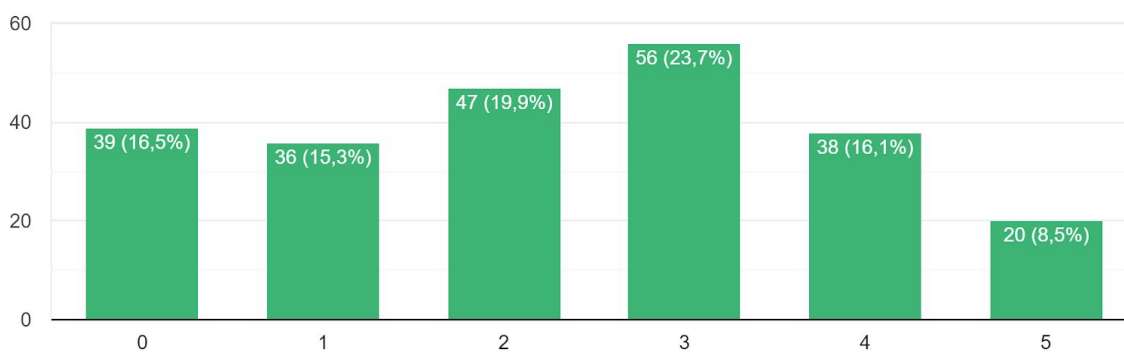


Come reputa le attività di Didattica a Distanza proposte dalla scuola? Esprima, in riferimento delle varie opzioni proposte, un livello di funzionalità da 0 (per nulla funzionali) a 5 (funzionalità eccellente).



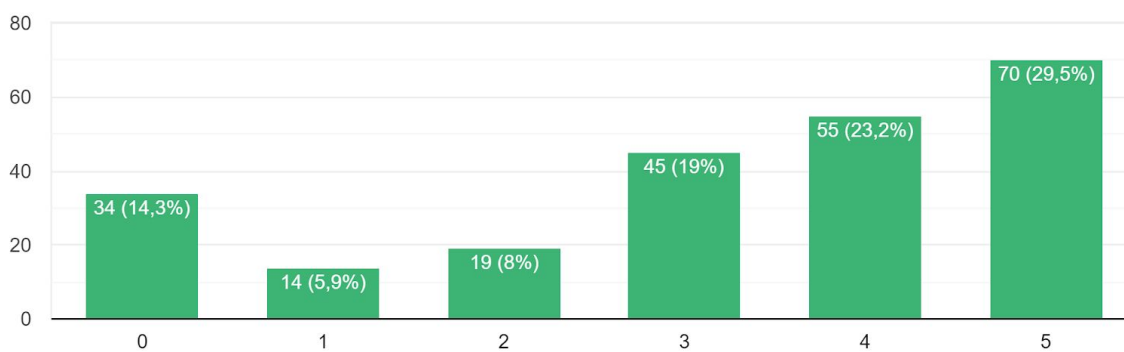
Sono state somministrate video lezioni registrate

236 risposte



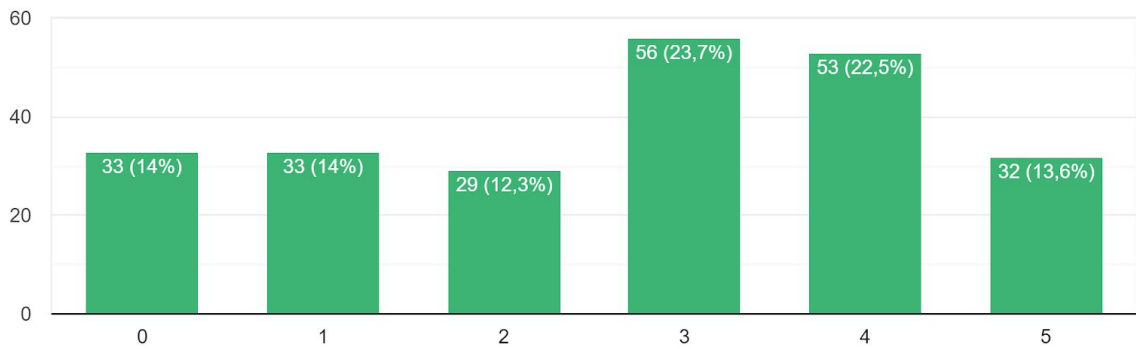
Quanto sono state utili ed efficaci le video lezioni registrate

237 risposte



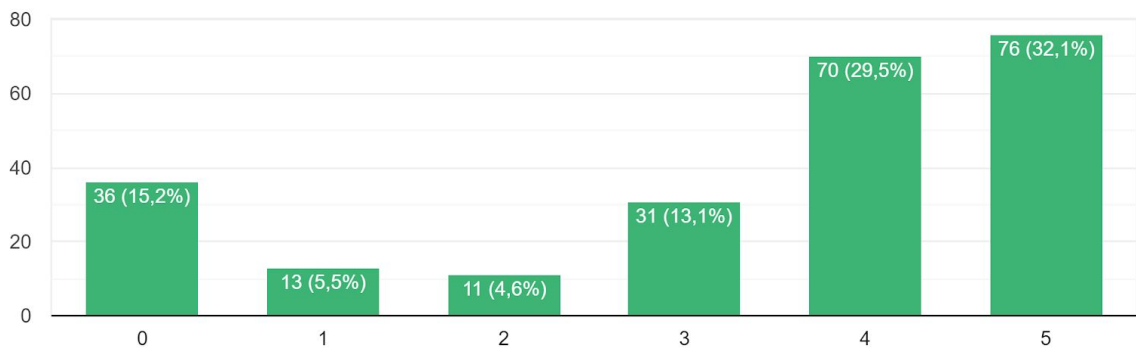
### Sono state attivate video conferenze

236 risposte



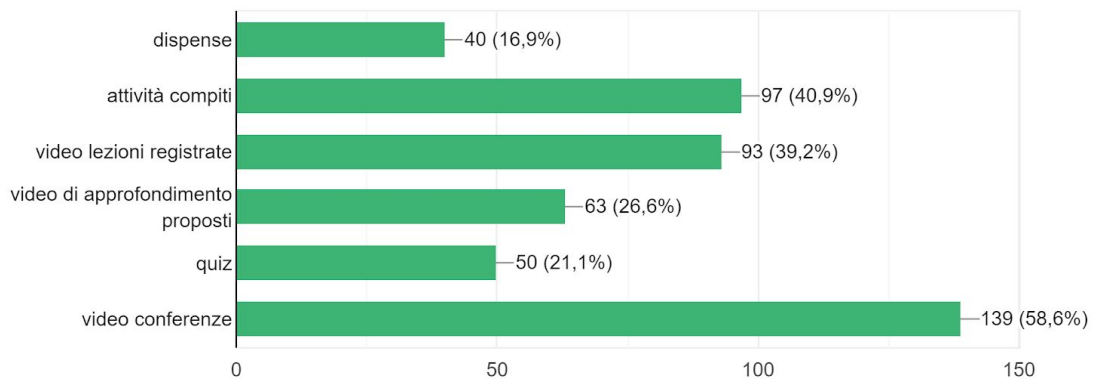
### Quanto sono efficaci le video conferenze

237 risposte



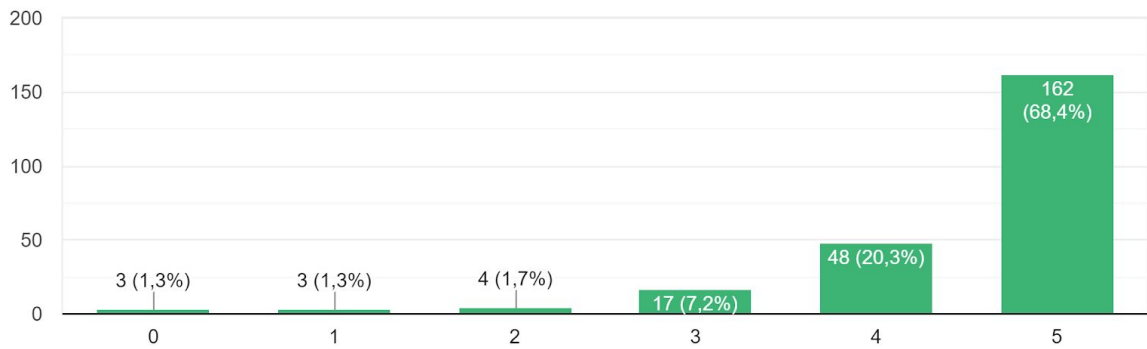
### Indica le attività che sono piaciute di più al /alla proprio/a figlio/a

237 risposte



Lo/ la studente/essa partecipa con costanza alle attività di Didattica a Distanza proposte.

237 risposte



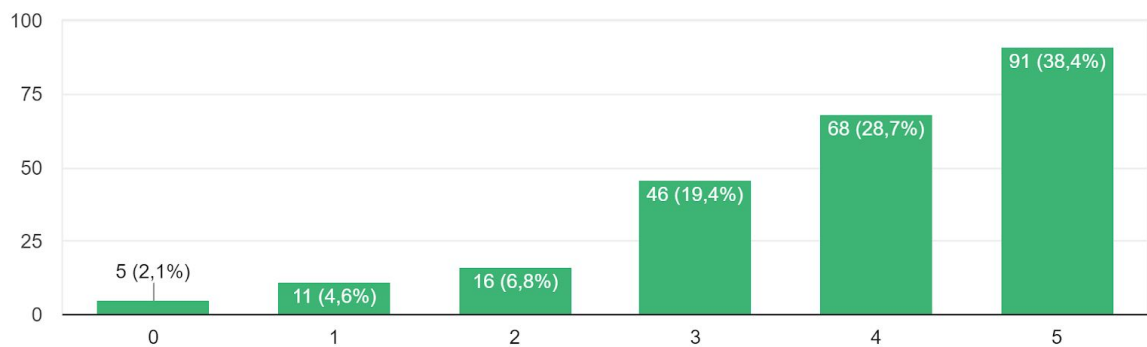
Quanto tempo dedica lo/la studente/essa alle attività di Didattica a Distanza proposte.

237 risposte



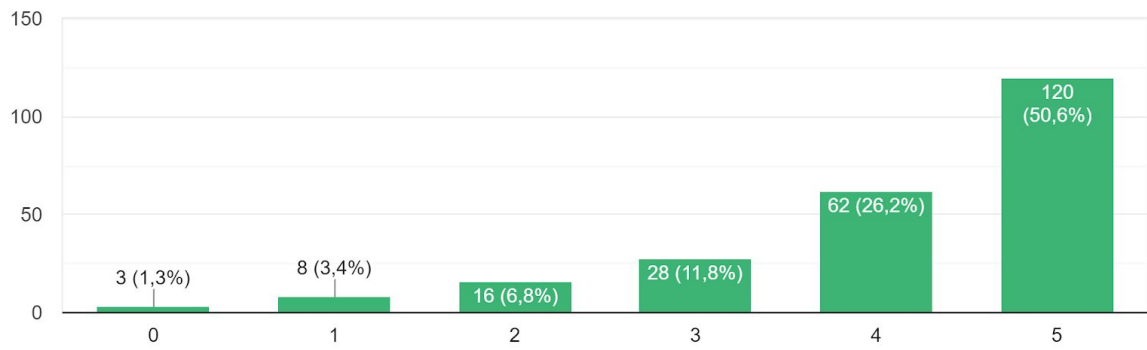
Lo/la studente/essa svolge in maniera autonoma le attività di Didattica a Distanza proposte dalla scuola

237 risposte



La famiglia è in grado di supportare lo/la studente/essa nello svolgimento delle attività della Didattica a Distanza

237 risposte



Di seguito vengono riportati in forma grafica i risultati del sondaggio rivolto ai docenti e relativo alla Didattica a Distanza proposta dal nostro Istituto.

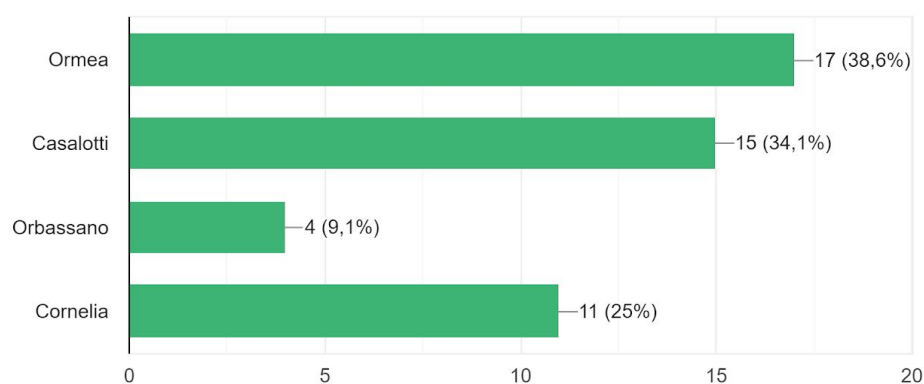
Da questo sondaggio sono emersi alcuni dati molto rassicuranti, sebbene abbiano risposto soltanto il 33% dell'intero corpo docente dell'Istituto:

- ★ abbiamo ricevuto 44 risposte;
- ★ tra i vari strumenti (registro elettronico, piattaforme integrate ed esterne, email) messi a disposizione, come per i genitori, quelli più funzionali sono risultati il registro elettronico e la piattaforma Collabora, quelli meno funzionali sono state giudicate le piattaforme esterne;
- ★ sono state somministrate video lezioni registrate dal 45,5% degli intervistati e di questi il 21,4% le ha ritenute molto efficaci;
- ★ sono state somministrate video lezioni in diretta dal 65,9% degli intervistati e di questi il 37,5% le ha ritenute molto efficaci;
- ★ le attività considerate più efficaci per raggiungere gli obiettivi di apprendimento sono state le attività compiti (81,8%) e i video di approfondimento (72,7%); le video lezioni in diretta si attestano al terzo posto con un gradimento del 56,8%.

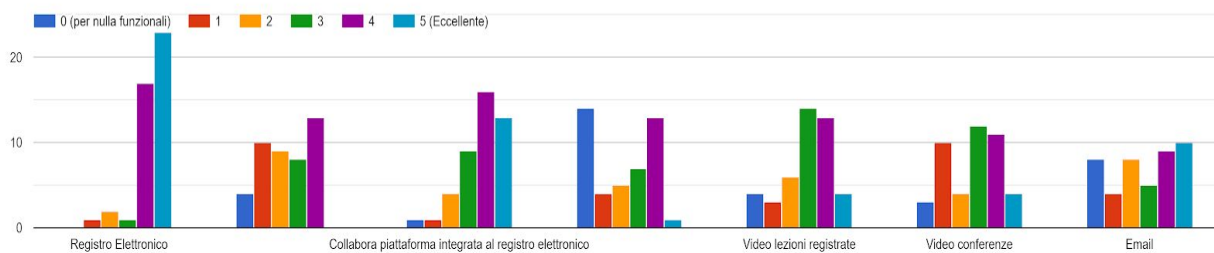
Tra i suggerimenti ed i commenti degli insegnanti intervistati emerge l'esigenza di un potenziamento dello spazio di memoria per il caricamento dei file sulla piattaforma Collabora, un potenziamento della messaggistica con gli alunni ed uno spazio per la condivisione del materiale con altri docenti, soprattutto quelli di sostegno. A tale riguardo, mi preme evidenziare che in questa fase di "sperimentazione", le piattaforme stesse hanno riveduto e corretto alcune funzionalità, quindi i suggerimenti, che in parte sono già stati accolti, potranno essere comunicati per ulteriori migliorie.

Indicate il plesso in cui insegnate (sono possibili più scelte)

44 risposte

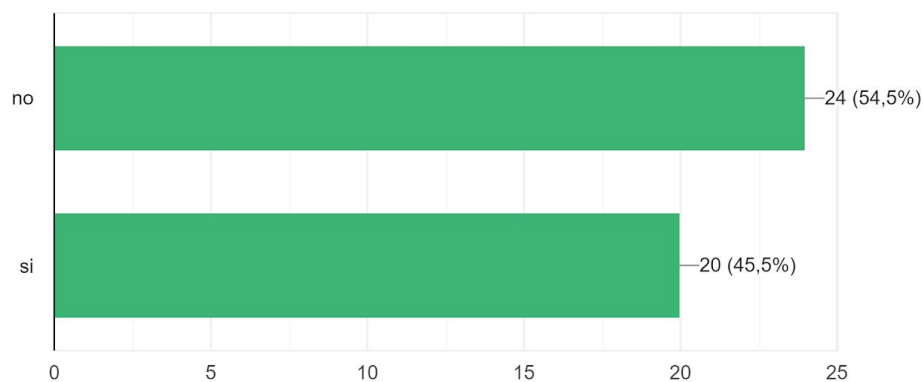


Come reputa le attività di Didattica a Distanza proposte dalla scuola? Esprima, in riferimento delle varie opzioni proposte, un livello di funzionalità da 0 (per nulla funzionali) a 5 (funzionalità eccellente).



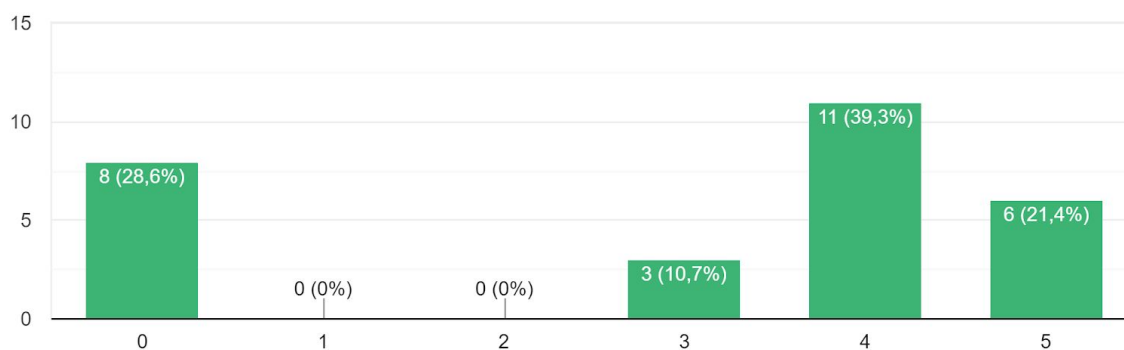
### Avete somministrato video lezioni registrate

44 risposte



### Quanto sono state utili ed efficaci le video lezioni registrate

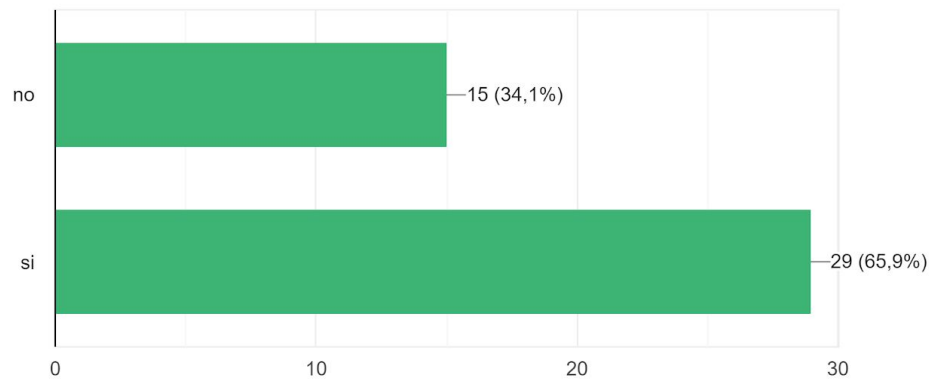
28 risposte





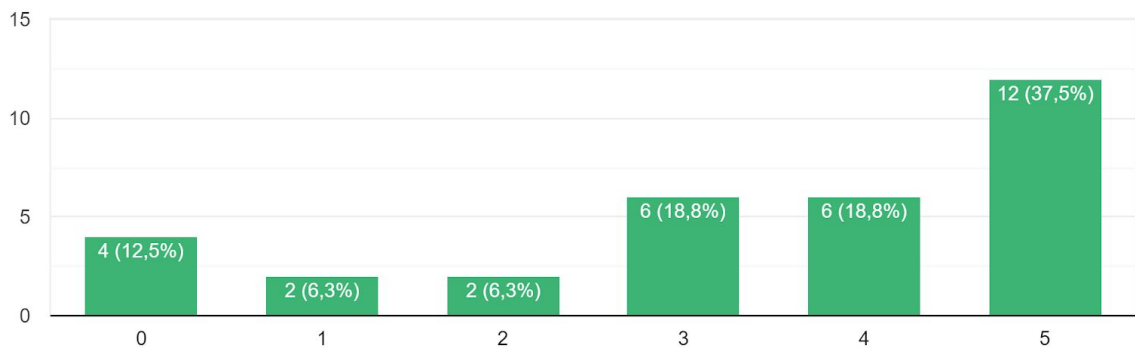
### Avete attivato video conferenze

44 risposte



### Quanto sono state efficaci le video conferenze

32 risposte



### Indica le attività che ritieni più funzionali per raggiungere gli obiettivi programmati (sono ammesse più scelte)

44 risposte

